

Plateklyper og bjelkeklemmer

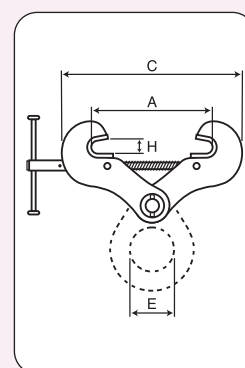
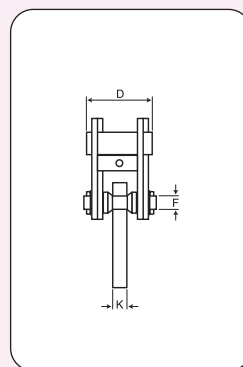
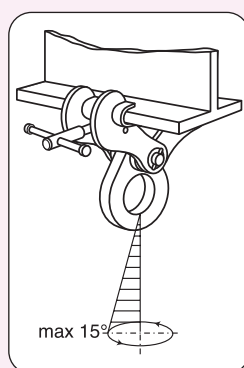


Lifting clamps and beam clamps

Bjelkeklemme- IPTK og IPTKW

Beam clamp - IPTK and IPTKW

Allsidige bjelkeklemme for løft og sikring av last. WLL garanteres opp til 15° fra klemmens senterlinje. For korrekt bruk, se figurene under.
NB! Les bruksanvisningen nøye før bruk!

Artikkelnummer	Modell	WLL ved SF 4:1 tonn	Kjeveåpning A mm	C mm	D mm	E mm	F mm	H mm	K mm	Vekt kg
2003210	IPTK	2,0	75 - 190	A+ 80	125	75	-	25	20	6,0
2003220	IPTK	3,0	75 - 190	A+ 80	125	75	-	25	20	6,5
2003230	IPTK	4,0	150 - 280	A+100	125	75	-	35	20	8,5
2003240	IPTK	5,0	120 - 350	A+195	125	75	-	43	20	11,0
2003110	IPTKW	2,0	75 - 190	A+ 80	125	-	28	25	-	4,0
2003120	IPTKW	3,0	75 - 190	A+ 80	125	-	28	25	-	4,5
2003125	IPTKW	4,0	150 - 280	A+100	125	-	33	35	-	6,3
2003130	IPTKW	5,0	120 - 350	A+195	125	-	33	43	-	8,8

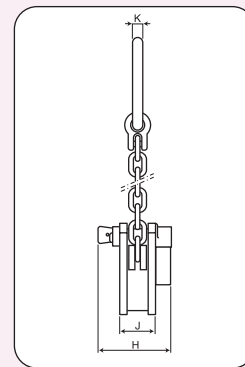
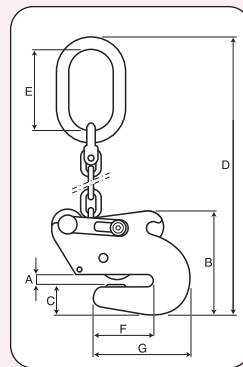
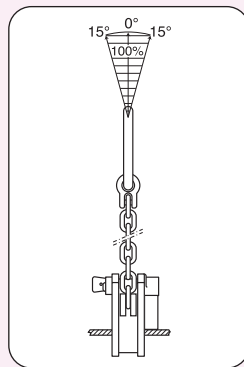
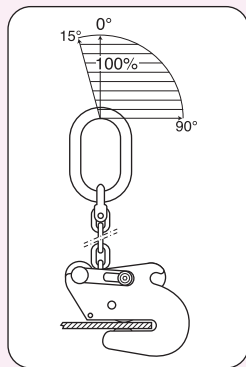


Bjelkeklype - IPSTARTEC11

Lifting- and tilting clamp for beams - IPSTARTEC11

IPSTARTEC11 er spesielt utviklet for trygg og kontrollert tilting, løft og transport av H-bjelker og I-bjelker. For korrekt bruk, se figurene under.
NB! Les bruksanvisningen nøye før bruk!

Artikkelnummer	Modell	WLL ved SF 4:1 tonn	Kjeveåpning A mm	B mm	C mm	D mm	E mm	F mm	G mm	H mm	J mm	K mm	Vekt kg
2001310	IPSTARTEC11	1,5	6 - 12	140	39	575	110	81	129	54	126	16	6,6
2001320	IPSTARTEC11	2,5	6 - 20	210	55	725	135	115	182	74	140	18	14,5



Vi tar forbehold om trykkfeil og fremtidige endringer i spesifikasjoner. Produktene kan avvike noe fra avbildet modell.

Tlf: +47 51 64 69 90 E-post: post@john-dahle.no www.john-dahle.no